

Einrichten eines Studenten-Accounts mit Validierung



EDUCATION COMMUNITY

GESTALTEN SIE IHRE ZUKUNFT

Autodesk hat es sich zum Ziel gesetzt, Schüler, Studenten und Lehrkräfte auf der ganzen Welt zu unterstützen. Mit unserem kostenlosen Education-Vertrag können sie neue Technologien erforschen und auf anspruchsvolle Lerninhalte zugreifen, um sich für ihren beruflichen Erfolg zu positionieren.

VIDEO ANSEHEN



MEHR ERFAHREN

Education-Vertrag

Wir unterstützen Sie beim Erwerb der Qualifikationen und Kenntnisse, die für den Beginn einer zukunftsreichen Karriere erforderlich sind, indem wir berechtigten Schülern, Studenten, Lehrkräften und Bildungseinrichtungen kostenlosen Zugang zum leistungsstarken Softwareportfolio und zu den Lernressourcen von Autodesk bieten.

PRODUKTE HERUNTERLADEN



Kostenloser Zugriff auf Autodesk-Produkte für den Bildungsbereich

Berechtigte Schüler, Studenten und Lehrkräfte können ein Jahr lang kostenlos auf Produkte und Services von Autodesk zugreifen und diesen Zugriff verlängern, solange ihre Berechtigung bestehen bleibt. Finden Sie jetzt heraus, ob Sie berechtigt sind.



ERSTE SCHRITTE



Sie haben bereits kostenlosen Zugriff? [Anmelden](#)

👉 Sie sind kein Student und keine Lehrkraft? Entdecken Sie unsere kostenlosen Testversionen.

Alle Produkte

Architektur und Bauwesen

Produktentwicklung und Fertigung

Medien und Unterhaltung

Suchbegriff(e) eingeben

Installationstyp

Einzelperson

Klasse/Labor

Plattform



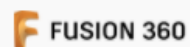
Sortieren nach

Das Wich... ▾



Simple 3D design and 3D printing app

➔ Erste Schritte



Cloud-basierte 3D-CAD/CAM/CAE-Software für Produktdesign

➔ Erste Schritte



Planen, entwerfen, konstruieren und verwalten Sie Gebäude mit leistungsstarken Werkzeugen für die Gebäudedatenmodellierung

Anmelden



E-Mail

WEITER

NEU BEI AUTODESK? [KONTO ERSTELLEN](#)



Education-Vorteile nutzen



Autodesk bietet berechtigten Schülern und Studenten, Lehrkräften und Institutionen kostenlose Software. Halten Sie einen Nachweis bereit, dass Sie bei einer **qualifizierten Bildungseinrichtung** eingeschrieben oder beschäftigt sind.

Land oder Region der Bildungseinrichtung

Land oder Region

Bildungsrolle

[WAS IST DAS?](#)

Bildungsrolle

Art der Bildungseinrichtung

Art der Bildungseinrichtung

WEITER



SIE HABEN BEREITS EIN KONTO? [ANMELDEN](#)

Education-Vorteile nutzen



Autodesk bietet berechtigten Schülern und Studenten, Lehrkräften und Institutionen kostenlose Software. Halten Sie einen Nachweis bereit, dass Sie bei einer **qualifizierten Bildungseinrichtung** eingeschrieben oder beschäftigt sind.

Land oder Region der Bildungseinrichtung

Deutschland

Bildungsrolle

[WAS IST DAS?](#)

Student

Art der Bildungseinrichtung

Universität/Tertiäre Bildungseinrichtung

Geburtsdatum

WEITER



SIE HABEN BEREITS EIN KONTO? [ANMELDEN](#)

Konto erstellen



Vorname

Nachname

E-Mail

 ✓

E-Mail-Adresse bestätigen

 ✓

Kennwort

- Ich akzeptiere die [Autodesk Nutzungsbedingungen](#) und die Nutzung meiner personenbezogenen Daten gemäß den [Datenschutzrichtlinien](#) (einschließlich der darin beschriebenen grenzüberschreitenden Datenübertragung).

KONTO ERSTELLEN

SIE HABEN BEREITS EIN KONTO? [ANMELDEN](#)

Um weitere Informationen über unsere [EDUCATION-SONDERBEDINGUNGEN](#) und Informationen über das US Family Education Rights and Privacy Act (FERPA) zu erhalten, klicken Sie [HIER](#).



Überprüfung erforderlich

Überprüfen Sie Ihren Posteingang, und klicken Sie auf den Link in der E-Mail, um Ihr Konto zu überprüfen für:

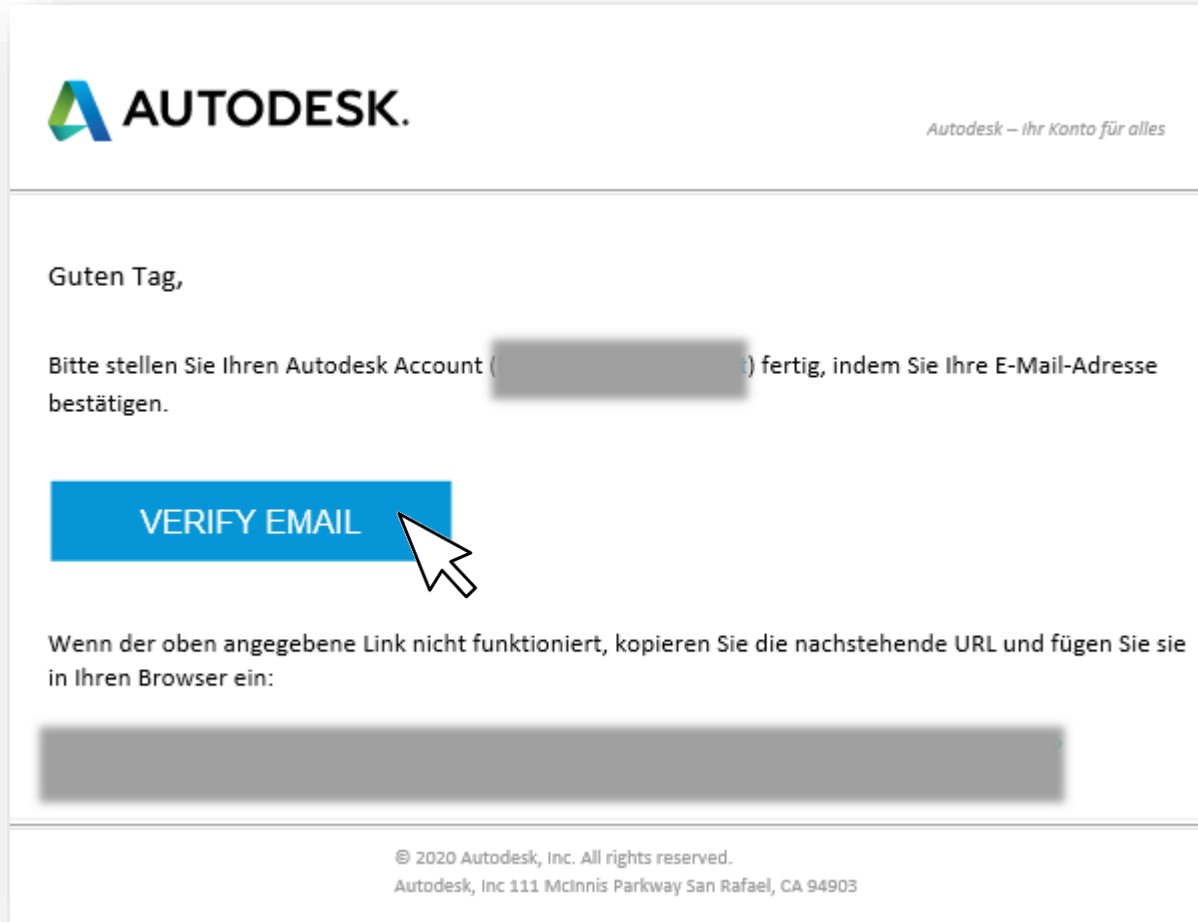


HABEN SIE KEINE E-MAIL ERHALTEN? [ERNEUT SENDEN](#)

ODER BEREITS ÜBERPRÜFT? [WEITER](#)

Probleme mit der Überprüfung?
[HILFOPTIONEN EINBLENDEN](#)

Bestätigungsemail für Konto



AUTODESK. Autodesk – Ihr Konto für alles

Guten Tag,

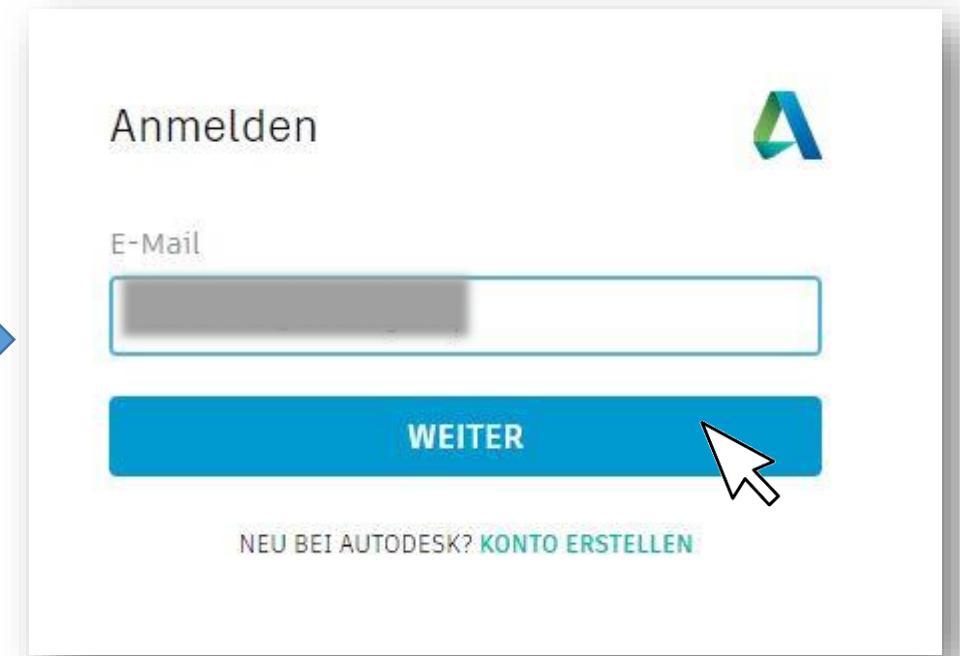
Bitte stellen Sie Ihren Autodesk Account ([REDACTED]) fertig, indem Sie Ihre E-Mail-Adresse bestätigen.


VERIFY EMAIL

Wenn der oben angegebene Link nicht funktioniert, kopieren Sie die nachstehende URL und fügen Sie sie in Ihren Browser ein:

[REDACTED URL]

© 2020 Autodesk, Inc. All rights reserved.
Autodesk, Inc 111 Mcinnis Parkway San Rafael, CA 94903



Anmelden 

E-Mail
[REDACTED]

WEITER

NEU BEI AUTODESK? [KONTO ERSTELLEN](#)



Willkommen



Kennwort

[VERGESSEN?](#)

ANMELDEN

Angemeldet bleiben



Konto überprüft

Über dieses Konto erhalten Sie Zugriff auf alle Ihre Autodesk-Produkte



- Vielen Dank für Ihr Interesse an Autodesk. Markieren Sie dieses Kontrollkästchen, wenn Sie elektronische Nachrichten (z. B. Marketing-E-Mails an die von Ihnen angegebene E-Mail-Adresse) von Autodesk zu den Themen Trends, Veranstaltungen, Lösungen und Sonderangebote erhalten möchten. Autodesk personalisiert die Inhalte, die wir Ihnen senden, auf der Basis Ihrer Interaktion mit unseren Nachrichten. Sie haben die volle Kontrolle. Sie können Ihre Einstellungen [verwalten](#) und sich jederzeit [abmelden](#). Sehen Sie sich die [Kontaktinformationen](#) und die [Datenschutzerklärung](#) von Autodesk an.

FERTIG

Nur noch ein Schritt



Erzählen Sie uns etwas über Ihre Bildungseinrichtung und darüber, wie Sie Ihre kostenlose Software verwenden möchten.

Name der Bildungseinrichtung

Studienbereich

- Architektur, Ingenieur- und Bauwesen
- Medien und Unterhaltung
- Produktdesign und Fertigung
- Sonstige

Immatrikuliert seit

Absolvent in

WEITER



Account eingerichtet

Ihr Account wurde aktualisiert, und Sie haben nun Zugriff auf die Autodesk Education Community



WEITER

Optional: Zwei-Faktor-Authentifizierung

Schützen Sie Ihr Konto

Richten Sie einen zusätzlichen Sicherheitsschritt mit der Überprüfung in 2 Schritten ein.

Bei der Zwei-Faktor-Authentifizierung müssen Sie einen Sicherheitscode eingeben, der jedes Mal in Ihrer Authentifizierungs-App generiert wird, wenn Sie sich anmelden



Sie ist kostenlos, und sie genießen höhere Sicherheit. Es dauert nur ein paar Minuten.

ERSTE SCHRITTE

NICHT BEREIT? [SPÄTER ERINNERN](#)



Account Verifizierung

Hallo Katharina,

wir überprüfen derzeit noch Ihre Berechtigung zum kostenlosen Zugang zum Bildungsbereich. Erfahren Sie mehr oder klicken Sie auf „Erste Schritte“.

[ERSTE SCHRITTE](#)

Überprüfen Sie Ihre nachfolgenden Daten und klicken Sie auf „Prüfen“.

Alle Felder müssen korrekt ausgefüllt sein, damit wir Ihre Berechtigung für den Zugang zum Education-Angebot von Autodesk überprüfen können. Vielen Dank, dass Sie uns dabei helfen, berechtigten Bildungsinstitutionen auf der ganzen Welt den Zugang zu Autodesk-Software zu ermöglichen.

E-Mail

Falsche E-Mail-Adresse? [Adresse ändern](#)

Vorname

Nachname

Land oder Region der Bildungseinrichtung

Art der Bildungseinrichtung

Name der Bildungseinrichtung

Geburtsdatum

[PRÜFEN](#)[Abbrechen](#)

Weitere Unterlagen erforderlich

Bitte laden Sie eine Kopie eines Belegs hoch, der von Ihrer Bildungseinrichtung ausgestellt wurde (Einschreibebestätigung, Studierendenausweis, Mitarbeiterausweis o. Ä.) und aus dem hervorgeht, dass Sie an einer teilnahmeberechtigten Bildungseinrichtung studieren oder arbeiten.

Sie haben 14 Tage Zeit, um Ihre Dokumente hochzuladen.

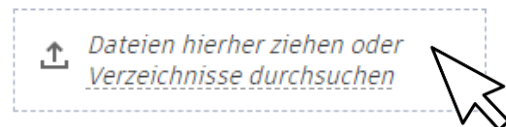
Das Dokument muss Folgendes enthalten:

1. Ihren vollständigen bürgerlichen Namen (**Katharina [REDACTED]**)
Anmerkung: Dieser Name muss mit dem Namen auf dem von Ihnen eingereichten Dokument übereinstimmen.
2. Den Namen der Bildungseinrichtung, bei der Sie eingeschrieben oder beschäftigt sind (**Hochschule [REDACTED]**)
Anmerkung: Dieser Name muss mit dem Namen der Schule auf dem von Ihnen eingereichten Dokument übereinstimmen.
3. Ein Datum im aktuellen akademischen Jahr

Bevorzugte Dokumente:

- Transkript
- Bestätigungsschreiben der Schule
- Eine Kopie Ihres Studentenausweises (kein Lichtbildausweis erforderlich)

Unterstützte Dateitypen: JPEG, PDF, PNG, GIF



Anmerkung: Wenn das hochgeladene Dokument nicht klar lesbar ist, nicht Ihren vollständigen bürgerlichen Namen zeigt oder einen anderen Namen als jenen zeigt, den Sie für dieses Konto bei Autodesk Account verwenden, kann er nicht als Beleg für Ihre Berechtigung gelten. Bitte achten Sie darauf, dass das hochgeladene Dokument keine vertraulichen Informationen enthält, wie etwa Sozialversicherungsnummern oder Bankkontodaten. Eventuell vorhandene vertrauliche Informationen sollten vor dem Hochladen geschwärzt werden.

Beispiele für bevorzugte Dokumente



Schulzeugnis
Zeugnis mit dem vollen Namen des Schülers/der Schülerin, dem Namen der Schule und Datum



Bestätigungsschreiben der Schule
Offizielles Schreiben mit dem Briefkopf der Schule, dem vollen Namen des Schülers/der Schülerin oder der Lehrkraft, dem Namen der Schule und Datum



Schüler-/Lehrerausweis
Ausweis der Schule mit dem vollen Namen des Schülers/der Schülerin oder der Lehrkraft, dem Namen der Schule und Datum; kein Foto erforderlich

Unterstützte Dateitypen: JPEG, PDF, PNG, GIF



Studienbescheinigung_Katharina_ .pdf x

Anmerkung: Wenn das hochgeladene Dokument nicht klar lesbar ist, nicht Ihren vollständigen bürgerlichen Namen, den Sie für dieses Konto bei Autodesk angegeben haben, eingeben. Ihre Berechtigungen gelten. Bitte achten Sie darauf, keine vertraulichen Informationen oder Bankkontodaten. Eventuell vor dem Hochladen geschwärzt werden.

SENDEN

Vielen Dank

Die Überprüfung Ihrer Berechtigung für den Zugriff auf Ihre Autodesk-Software ist begonnen. Dieser Vorgang kann bis zu 24 Stunden dauern. Bitte folgen Sie den Anweisungen zu den nächsten Schritten in der E-Mail oder dem Junkmail-Ordner.

SCHLIESSEN



Sie sind berechtigt!

Wir haben großartige Neuigkeiten für Sie: Wir haben Ihre Angaben überprüft und können bestätigen, dass Sie für den Zugang zu Schulungslizenzen von Autodesk berechtigt sind. Ihr Konto wurde entsprechend aktualisiert.

Diese Berechtigung gilt ab heute für 12 Monate. Wenn Sie nach diesem Zeitraum weiterhin Zugang haben möchten, müssen Sie Ihren Anspruch erneut belegen.

Sie können sofort mit der Arbeit beginnen.

AUTODESK-SOFTWARE HERUNTERLADEN >

Hallo Katharina,

Ihr Zugriff auf Autodesk-Produkt für den Bildungsbereich ist bis zum 18. August 2021 gültig. Wählen Sie im Folgenden ein Produkt aus.

Alle Produkte

Architektur und Bauwesen

Produktentwicklung und Fertigung

Medien und Unterhaltung

Suchbegriff(e) eingeben

Plattform



Sortiere

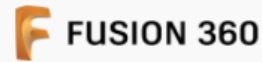
Das W



TINKERCAD

Simple 3D design and 3D printing app

→ Produkt erhalten



FUSION 360

Cloud-basierte 3D-CAD/CAM/CAE-Software für
Produktdesign

→ Produkt erhalten



REVIT

Planen, entwerfen, konstruieren und verwalten Sie
Gebäude mit leistungsstarken Werkzeugen für die
Gebäudedatenmodellierung

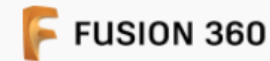
→ Produkt erhalten



INVENTOR PROFESSIONAL

Professionelle Software für
Produktentwicklung und mechanische
Konstruktion in 3D, Simulation,
Visualisierung und Dokumentation

→ Produkt erhalten



FUSION 360

ZUGRIFF



INVENTOR PROFESSIONAL

Windows 2021

INSTALLIEREN

Windows 2021 Deutsch

INVENTOR PROFESSIONAL

INSTALLIEREN

INSTALLIEREN

HERUNTERLADBAR

The background features a complex, abstract design with various shades of blue and white. It includes curved, layered shapes that resemble architectural or organic forms, with some areas having a fine grid or mesh texture. A prominent white, semi-transparent trapezoidal shape is positioned in the upper-middle section, serving as a container for the text.

Erster Einstieg zu Fusion 360 / Fusion Team

Hallo

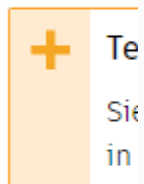
Bei Fusion
Planungs

Ganz glei
haben ste

Hallo

Sie könne
gemacht v

Wenn Ihre
gehört, en
Ihre Arbei



Wenn Sie
sodass Sie



Zurü

Hallo

Geben Sie
Team einla
einsehen, v

Team Kath

Zurüc

Hallo Katharina, willkommen bei Fusion 360!

Sie können ihr Team durch Personen mit einer [redacted]-Adresse automatisch auffindbar machen. Personen mit einer ussling.net-Adresse (z. B. john.smith@[redacted]) können Ihr Team auffinden und ohne vorherige Genehmigung beitreten.

Diese Option ist hilfreich für Unternehmen, die möchten, dass ihre Mitarbeiter bestehenden Teams beitreten anstatt eigene zu gründen. Sie können diese Einstellung unter [Fusion Team-Einstellungen](#) jederzeit ändern.

Auffindbarkeit nicht zulassen

Lassen Sie Ihr Team nicht automatisch durch Personen mit einer [redacted] Adresse auffinden. Sie müssen die einzelnen Teammitglieder manuell einladen.

Auffinden und automatisches Beitreten zulassen

Machen Sie Ihr Team auffindbar und gestatten Sie Personen mit einer [redacted]-Adresse, dem Team automatisch beizutreten.

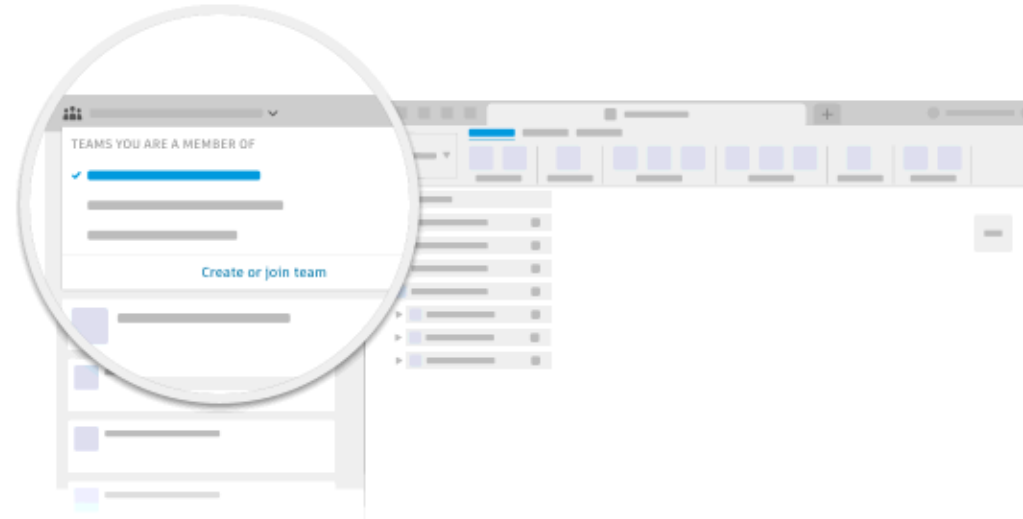
Zurück

Erstellen

Fusion 360 – fertig eingerichtet

Team Katharina kann jetzt verwendet werden.

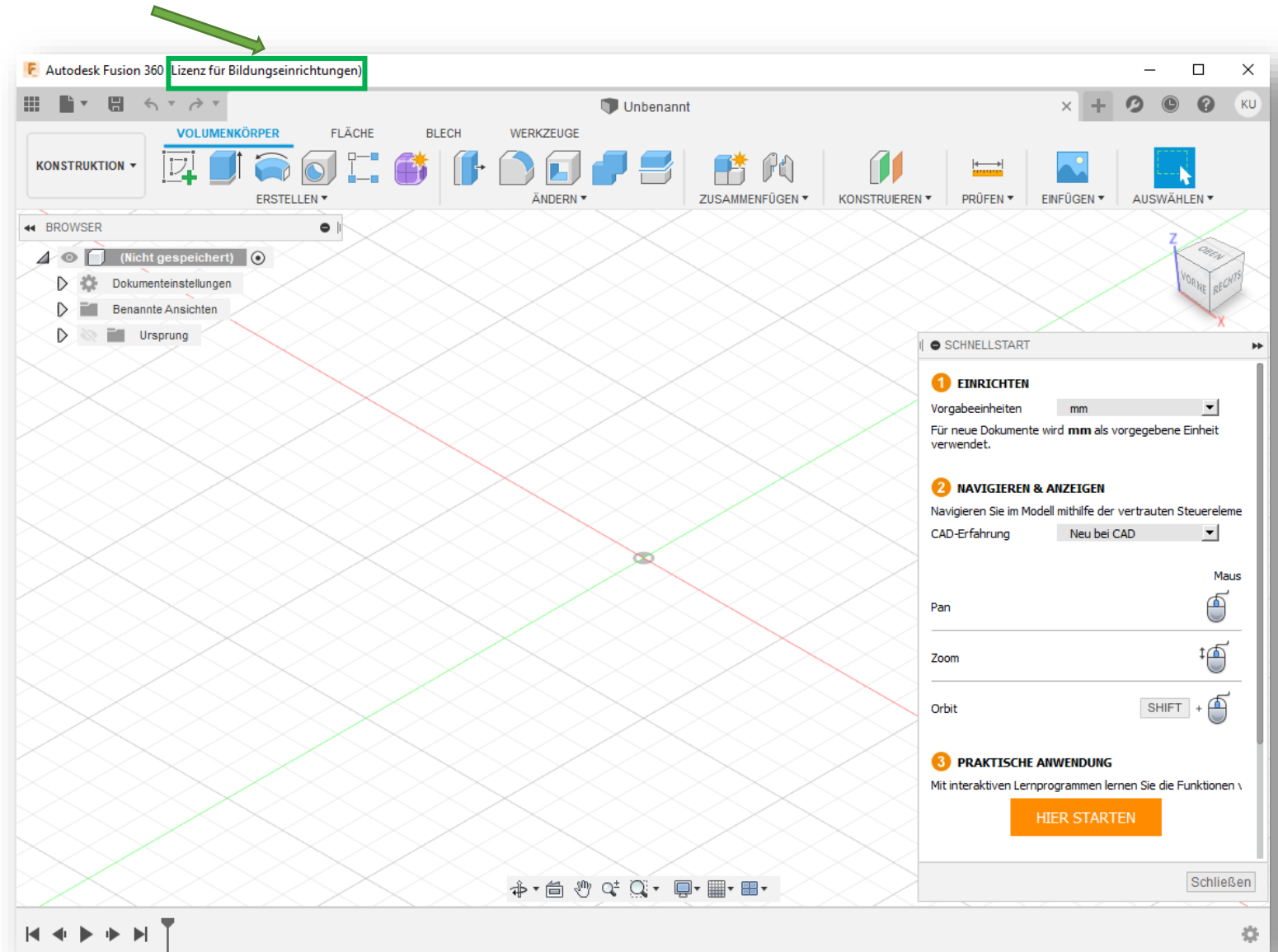
Sie können jederzeit ein weiteres Team erstellen, einem anderen Team beitreten oder über das Dropdown-Menü in der Gruppe „Daten“ zwischen den Teams wechseln.



Zum Team

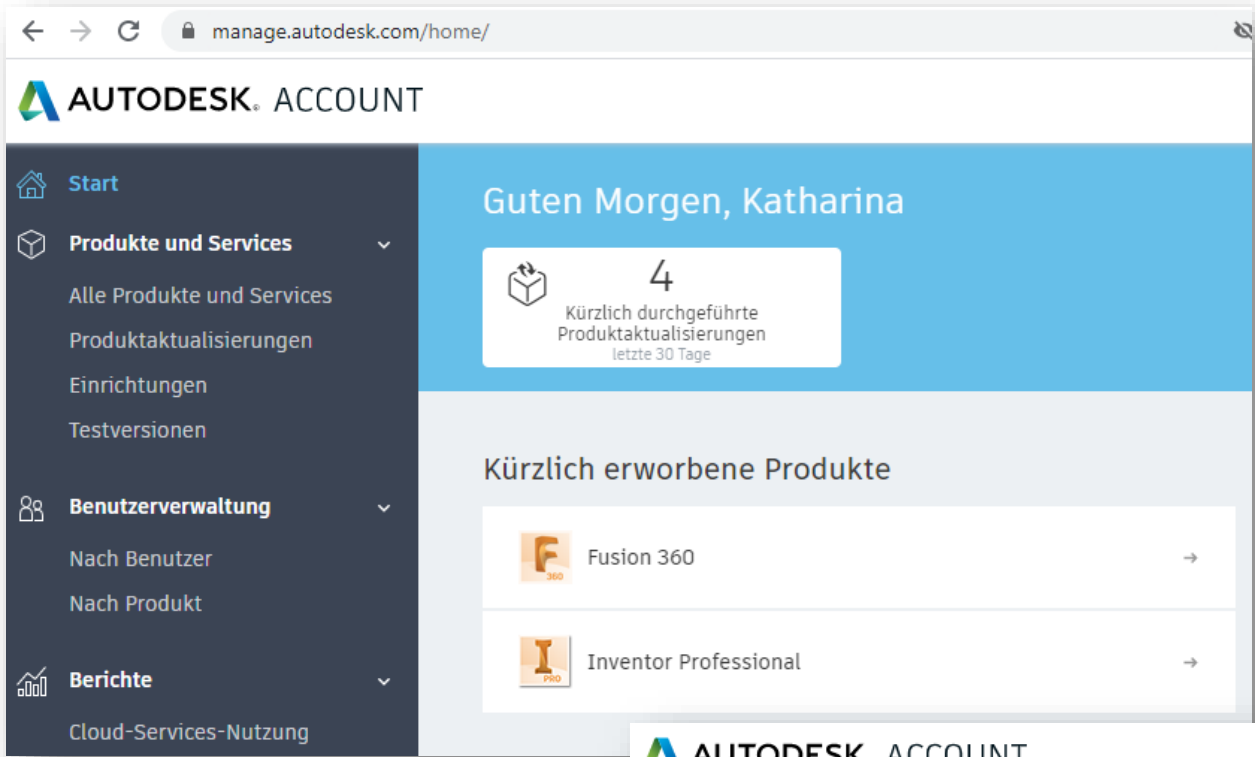


Fusion 360 – als Bildungslizenz gestartet



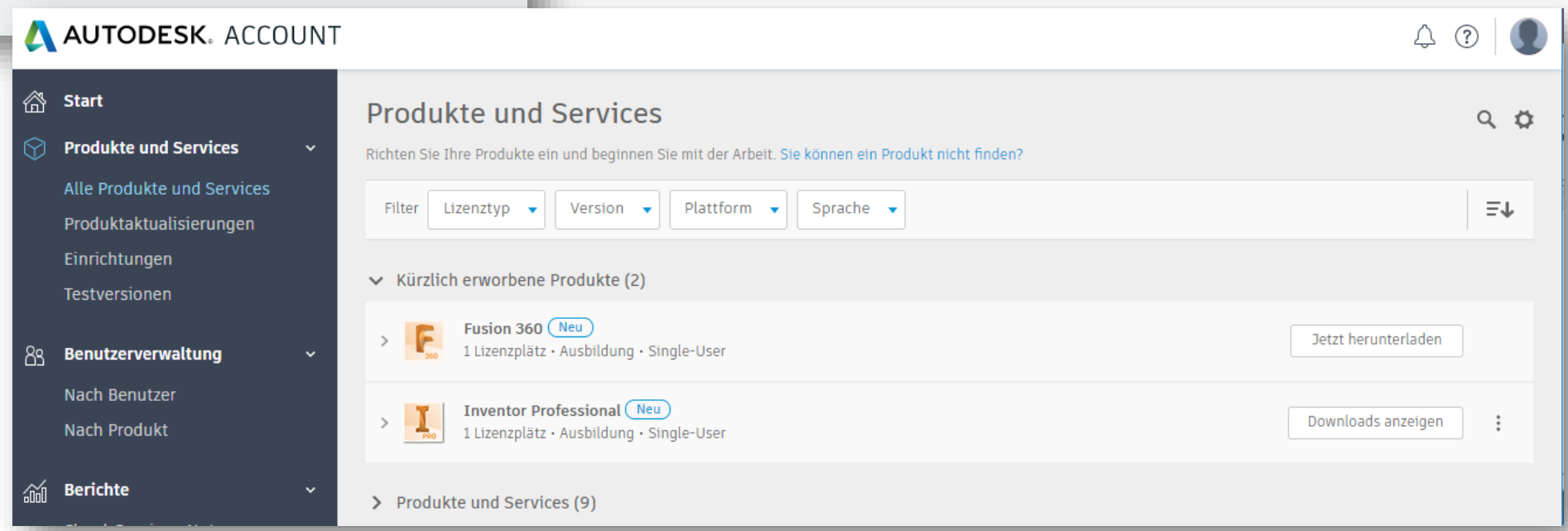
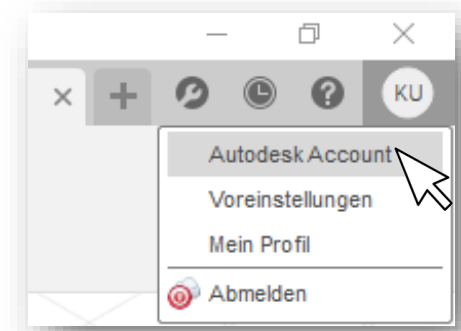
The background features a complex, abstract design of overlapping, curved, and faceted blue and white shapes. A prominent white semi-transparent rectangle is positioned in the upper-middle section, serving as a backdrop for the text. The overall aesthetic is clean, modern, and technical.

Der Autodesk Account



Der Autodesk Account

manage.autodesk.com





AUTODESK[®]

Make anything[™]